

技术公告 (Technical Bulletin) 页数: 1 / 1

机型: 大B4、A3机器	日期: 2007-8一般故障整理	NO.RTB: 00001
--------------	------------------	---------------

主题: 制版时开始进纸			准备人: 何铁兵
发自: 销售支援科 部门/ 部门/ 部门			检查人: 何铁兵
分类:	故障诊断 (✓)	部件信息 ()	要求采取措施 ()
	机械 ()	电器 (✓)	维修手册修订 ()
	纸路 ()	发送/接收 ()	翻新信息 ()
	制版 (✓)	内部 ()	外部 (✓)

症状的描述:
 在按“制版”键后, 制版的过程中, 纸台的纸张开始向前进送;

原因:
 一进纸电磁铁中的钮簧开始失效

预防性改善措施:

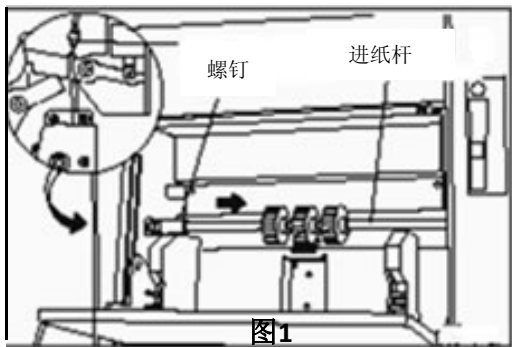


图1

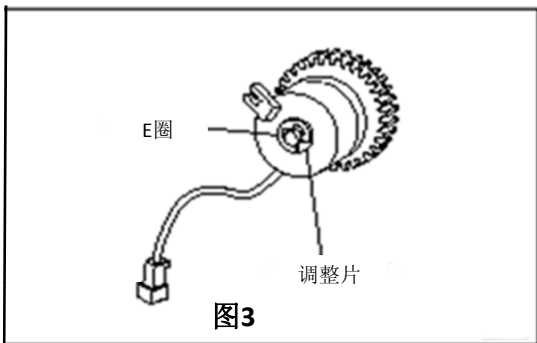


图3

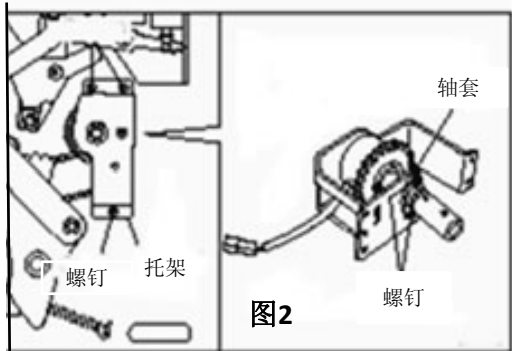


图2

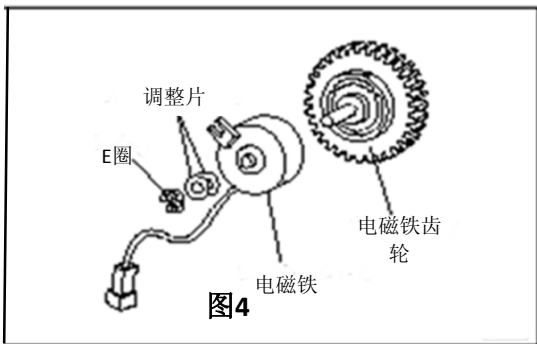


图4

- 1、拆下后盖
- 2、拔下接插件
- 3、卸下图示1螺钉, 断开与给纸辊的连
- 4、图2: 卸下3个螺钉, 取下支架
- 5、卸下2个螺钉, 取下轴套
- 6、图3: 卸下E型挡圈
- 7、取下调整垫片
- 8、图4: 取下离合器线圈, 松开2个调整片, 取下离合器体